

Triodos Microfinance Fund

R-cap | Fiche d'information janvier 2024

Détails du fonds

Date d'introduction	27/02/2009
Valeur nette d'inventaire au 31/01/2024	EUR 449 682 787
Nombre de parts au 31/01/2024	13 323 762
Domicile	Luxembourg
Société de gestion	Triodos Investment Management
Dépositaire	CACEIS Investor Services Bank
Gestionnaire d'investissements	Triodos Investment Management
Statut légal	Semi open-ended sub-fund of Triodos SICAV II
Passeport européen	Oui
Horizon de placement	Long terme
Évaluation	MONTHLY
Classe d'actifs	Alternative
Surveillant	CSSF

Détails de la classe d'actions

Valeur nette d'inventaire par part au 31/01/2024	EUR 41,93
Date d'introduction de la classe d'actions	01/07/2009
Devise	EUR
Code ISIN	LU0402511389
Code Bloomberg	TRIMIRA:LX
Frais de gestion	2,50%
Frais courants (y compris frais de gestion) au 30/06/2023	2,64%
Type de distribution	Capitalisé
Investissement minimum	EUR 500,00

Triodos Microfinance Fund offre aux investisseurs la possibilité de contribuer de façon mesurable et durable au développement du secteur de l'inclusion financière. Avec plus de 40 professionnels de l'investissement de 17 Nationalités différentes, nous finançons plus de 100 institutions financières dans 44 pays en développement dans les pays émergents d'Asie, d'Afrique, d'Europe de l'Est et d'Amérique Latine.

Le fonds contribue à bâtir un secteur financier robuste, transparent et inclusif, fournissant à la fois de la dette et des capitaux propres aux institutions financières qui offrent des services financiers aux personnes non bancarisées, y compris les petites et moyennes entreprises. Ainsi, la finance inclusive renforce les économies locales en stimulant l'entrepreneuriat et la création d'emplois. Le fonds a un investissement durable comme son objectif tel qu'énoncé dans [l'article 9 de la SFDR](#). Le produit peut être exposé à des risques. Veuillez-vous référer au prospectus et au KID PRIIPs pour plus de détails.

Performances annualisées en % (nettes de frais)

Situation fin janvier 2024

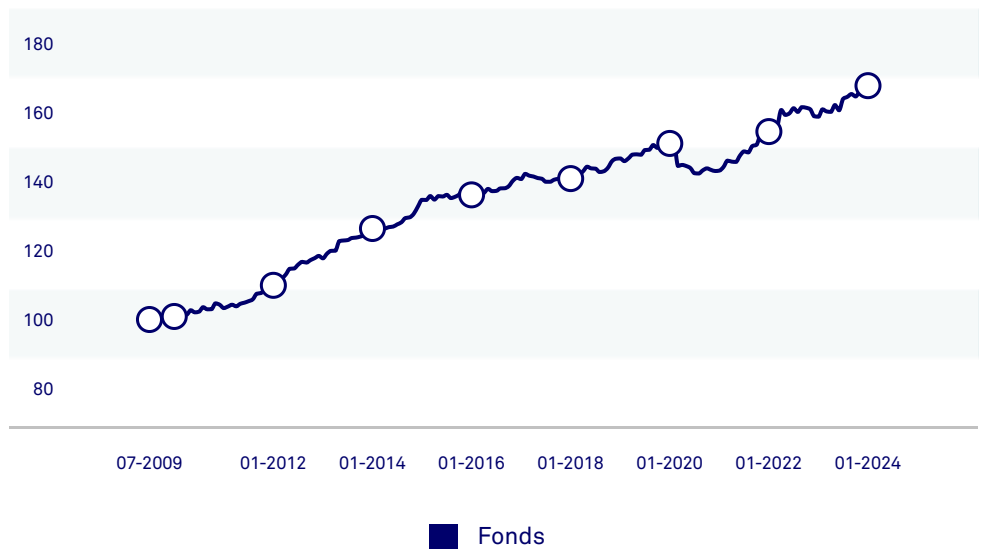
	1M	3M	01-Janv	1A	3A	5A
Fonds	0,91	1,90	0,91	5,67	5,44	2,73

Performances calendaires en % (nettes de frais)

	2019	2020	2021	2022	2023
Fund	2,70	-5,00	7,08	3,76	4,63

Évolution de la valeur nette d'inventaire

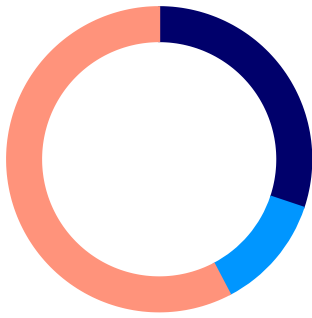
Situation fin janvier 2024



Tous les rendements indiqués ont été calculés sur la base des valeurs nettes d'inventaire, y compris le réinvestissement des dividendes lorsque en vigueur. Les performances passées ne sont pas un indicateur fiable des performances futures.

Exposition par devise

À la fin de janvier 2024

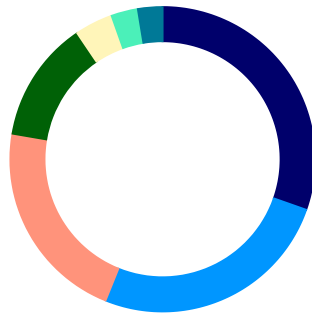


Devise	% portefeuille
USD	30,1
Couvertes	99,5
Non couvertes	0,5
EUR	12,2
Monnaie locale	57,7
Couvertes	35,8
Non couvertes	64,2

Source: Triodos Investment Management

Ventilation par région

À la fin de janvier 2024



Région	% portefeuille
Europe de l'Est et Asie Centrale	30,4
Amérique latine	25,7
Asie	21,6
Afrique et Moyen-Orient	12,8
Europe de l'Ouest et Europe centrale	4,0
Dans le monde entier	2,8
Amérique du Nord	2,6

Source: Triodos Investment Management

Répartition par classes d'actifs

Situation fin janvier 2024

Class d'actif	% de la VNI
Dette	43,2
Actions	42,0
Dette subordonnée	13,6
Liquidités	3,6
Autres actifs et passifs	-2,3

Source: Triodos Investment Management

Top 5 des placements

Situation fin janvier 2024 (en % du fonds)

Nom	%
Ipak Yuli Bank (Ouzbékistan)	7,1
Credo (Géorgie)	5,3
Utkarsh (Inde)	4,6
Centenary Bank (Ouganda)	4,6
KazMicroFinance (Kazakhstan)	4,0

Source: Triodos Investment Management

Données du portefeuille

Nb de fonds d'investissement	4
Nb d'IMF	95
Nb de prêts	100
Nb de prêts subordonnés	19
Nb d'investissements actions	29
Nb de pays	44

Source: Triodos Investment Management

Indicateurs d'impact

Sur base du dernier portefeuille disponible, mis à jour trimestriellement

Nombre de prêts par IMF	17 388 681
Pourcentage de femmes parmi les clients emprunteurs	80,4%
Pourcentage de clients ruraux	68,2%
Montant moyen du prêt (EUR)	EUR 2 553
Nombre de clients épargnants IMF	20 191 742

Il s'agit d'une communication commerciale. Veuillez-vous référer au prospectus et au PRIIPs KID du fonds Triodos Microfinance avant de prendre toute décision finale d'investissement. Un aperçu des droits de l'investisseur figure dans le prospectus. La valeur de votre placement peut fluctuer en raison de la politique de placement. Le fonds Triodos Microfinance est géré par Triodos Investment Management. Triodos Investment Management détient une licence en tant que gestionnaire de fonds d'investissement alternatifs et société de gestion et est sous la supervision de l'Autorité néerlandaise des marchés financiers et de la De Nederlandsche Bank.

Le fonds Triodos Microfinance est un compartiment de Triodos SICAV II, qui est établie au Luxembourg. Triodos SICAV II et ses compartiments sont supervisés par le régulateur luxembourgeois, la Commission de Surveillance du Secteur Financier (CSSF). Triodos Investment Management BV, agissant en tant que gestionnaire de fonds d'investissement alternatifs, est agréé par l'Autoriteit Financiële Markten (AFM) aux Pays-Bas et le fonds Triodos Microfinance est enregistré auprès de l'AFM. La valeur du fonds Triodos Microfinance est déterminée en partie par l'évolution des marchés financiers ou d'autres marchés. Des informations sur l'effet de levier sont incluses dans le prospectus et le rapport annuel. L'effet de levier est défini par l'AIFMD comme étant toute méthode par laquelle l'AIFM augmente l'exposition d'un fonds, que ce soit par l'emprunt de liquidités ou de titres, ou par un effet de levier intégré dans des positions dérivées, ou par tout autre moyen. Veuillez-vous référer au prospectus pour plus d'informations sur les coûts et les risques qui s'appliquent spécifiquement à ce fonds. Évitez les risques inutiles. Le prospectus peut être obtenu gratuitement auprès de votre banque ou via www.triodos-im.com. Ces informations ont été compilées avec soin par Triodos Investment Management. Aucun droit ne peut être tiré de ces informations.